

STAȚII MOBILE PENTRU BETON/SAPĂ UȘOARĂ SPUMANTĂ



Sunt complet automate și, datorită versatilității lor, permit producerea sapa ușoară în toate formele, de la un produs 100% spumă până la un produs 100% polistiren și combinații intermediare. Întregul proces este gestionat automat, iar dozarea tuturor componentelor este atent controlată și certificată. O atenție deosebită merită mașina noastră MSA 22 A PTO sau 13,9 A PTO (în funcție de configurația aleasă). Este singurul echipament de pe piață care poate produce atât sapa ușoară (spumă și polistiren), cât și șapă lichidă preamestecată, chiar și în aceeași zi, prin încărcarea a doi lianți diferiți în compartimentele dedicate ale mașinii.

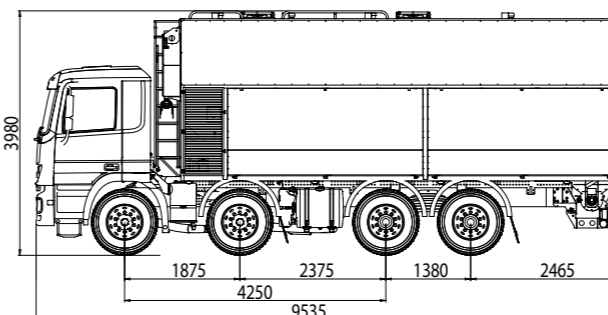
MSA	15 A PTO	22 A PTO	13.9 A PTO	20 PB PTO	20 A M PTO
Volum ciment	15 m ³	22 m ³	13 m ³	20 m ³	20 m ³
Volum extra ciment	/	/	9 m ³	/	/
Malaxor dozator/preamestecare	350 l	350 l	350 l	350 l	/
Malaxor pompare	700 l	700 l	700 l	1000 l	1000 l
Rezervor apă	1000 - 2000 l	1000 - 2000 l	1000 - 2000 l	2000 l	2000 l
Producție sapa spumantă *1	Pana la 25 m ³ /h	Pana la 25 m ³ /h	Pana la 25 m ³ /h	Pana la 25 m ³ /h	Pana la 12 m ³ /h
Producție polistiren *1	Pana la 25 m ³ /h	Pana la 25 m ³ /h	Pana la 25 m ³ /h	Pana la 25 m ³ /h	Pana la 25 m ³ /h
Producție sapa autonivelantă preamestecată *1	Pana la 10 m ³ /h	Pana la 10 m ³ /h	Pana la 10 m ³ /h	/	/
Vehicul	Camion cu 3 osii	Camion cu 4 osii	Camion cu 4 osii	Camion cu 4 osii	Camion cu 4 osii
Motor	P.T.O.	P.T.O.	P.T.O.	P.T.O.	P.T.O.
Tare *2	6,5 t*3	7,5 t*3	7,5 t*3	7,5 t*3	6,5 t*3



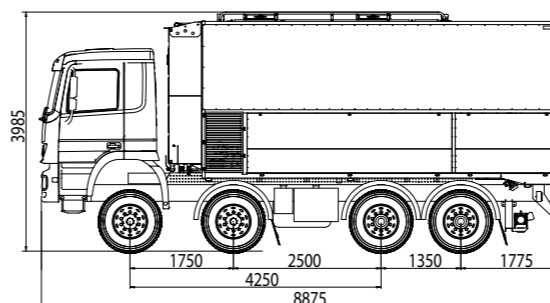
Ciment spumos



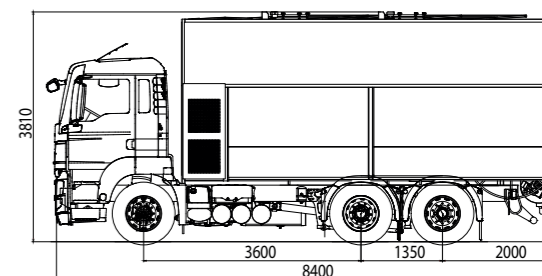
Sapa usoara pentru pardoseli cu polistiren (optional)



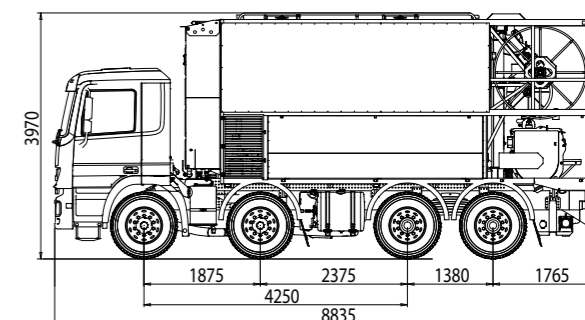
MSA 22 A PTO / MSA 13.9 A PTO



MSA 20 A M PTO



MSA 15 A PTO



MSA 20 PB PTO



(*1) In funcție de material și amestecul folosit.
 (*2) Tara, dimensiunile și greutatea pot varia în funcție de echipament.
 (*3) Fara vehicul.